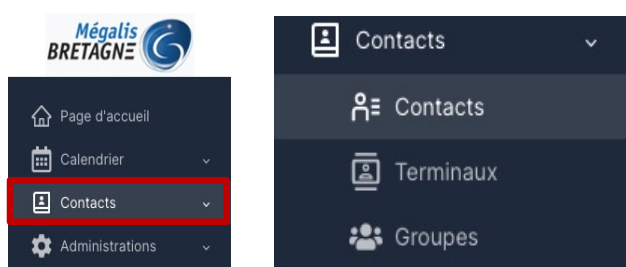


COMMENT GÉRER SON ANNUAIRE ?

L'annuaire du portail de réservation contient d'une part l'ensemble des utilisateurs licenciés de la plateforme. D'autre part tous les contacts personnels que l'utilisateur ajoutera au fil de son utilisation (base personnelle).

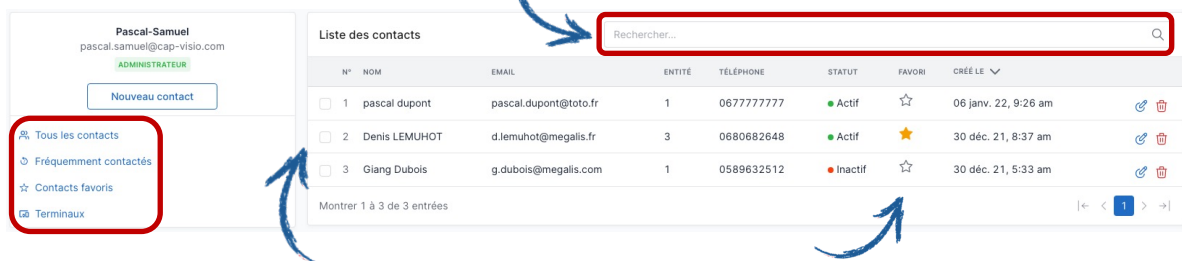


- ➔ 1. Je peux visualiser l'ensemble de mes contacts et salles de visioconférence
- ➔ 2. Je peux filtrer mon annuaire par terminaux
- ➔ 3. Je peux filtrer mon annuaire par contact
- ➔ 4. Je peux filtrer mon annuaire par favoris après les avoir préalablement sélectionnés

➔ QUE PUIS-JE FAIRE DEPUIS MON ANNUAIRE ?

Accéder à :

- mes contacts
- Les contacts contactés
- Les contacts favoris
- Les terminaux



Rechercher des contacts ou des salles de la communauté Mégalis Bretagne

Supprimer les contacts ou les salles sélectionnées

Sélectionner un contact ou une salle

Mettre en **favori** un contact ou une salle



Si vous contactez des salles et des contacts régulièrement, pensez à les mettre en favori, vous les retrouverez alors très facilement via le filtre favori de votre page annuaire



Les contacts et les salles ajoutés par un utilisateur ne sont visibles que de lui même (base personnelle).



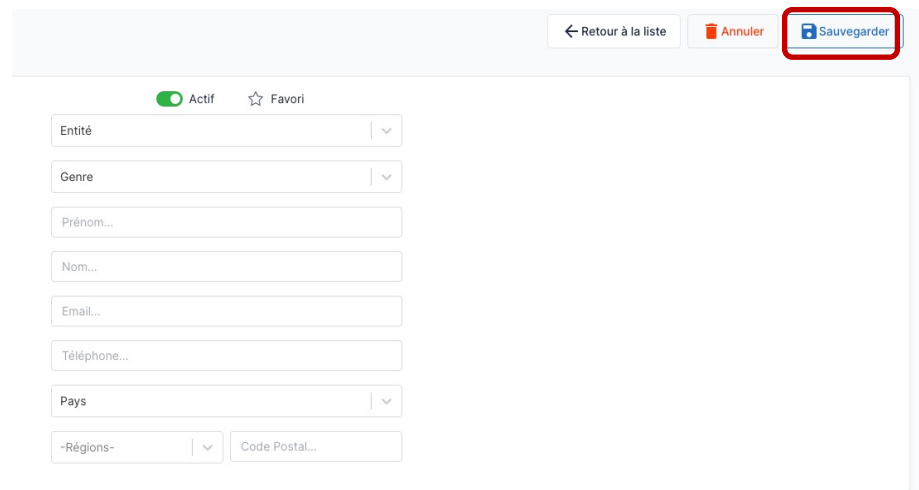
COMMENT AJOUTER UN NOUVEAU CONTACT ?



Je clique sur

[Nouveau contact](#)

1. Je remplis les champs du formulaire.
2. Je clique sur **sauvegarder**



← Retour à la liste Annuler **Sauvegarder**

☒ Actif ☐ Favori

Entité

Genre

Prénom...

Nom...

Email...

Téléphone...

Pays

-Régions- Code Postal...



Les champs avec un astérisque rouge sont obligatoires.

La fonction Actif permet la visibilité du contact dans votre annuaire.
S'il n'est pas actif alors il restera dans vos contacts mais n'apparaîtra pas dans votre annuaire



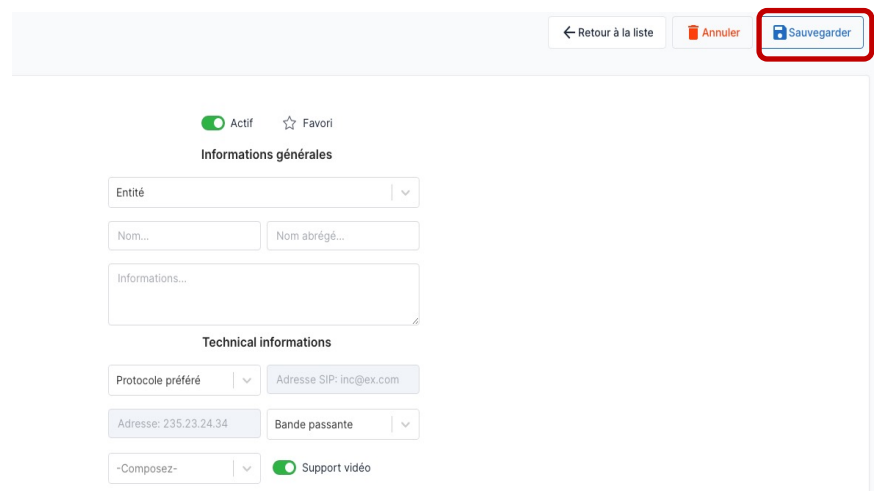
COMMENT AJOUTER UN NOUVEAU TERMINAL ?



Je clique sur

[Nouveau terminal](#)

1. Je renseigne l'entité
2. Je remplis les champs du formulaire
3. Si je ne sais pas quoi mettre dans un champ, je me rapproche de mon Responsable Informatique
4. Je renseigne les informations techniques
5. Je clique sur **sauvegarder**



← Retour à la liste Annuler **Sauvegarder**

☒ Actif ☐ Favori

Informations générales

Entité

Nom... Nom abrégé...

Informations...

Technical informations

Protocole préféré Adresse SIP: inc@ex.com

Adresse: 235.23.24.34 Bande passante

-Composez- ☒ Support vidéo



Les champs avec un astérisque rouge sont obligatoires.



SUPPORT TECHNIQUE

En cas de problème technique, veuillez contacter le :

02 14 02 14 10

