

COMMENT UTILISER LES STATISTIQUES ?



A PARTIR DU MENU STATISTIQUES

Vous pouvez **rechercher/consulter** les données concernant :

- les réunions
- les usages par salles
- les modes de connexion

L'ONGLET : Générales



1

Je peux **modifier** les paramètres de période ici

2

Le champ "Entité" me permet plusieurs options :

- de lister uniquement les

1 réunions où je suis **participant**

2 -de lister uniquement les réunions que j'**organise**

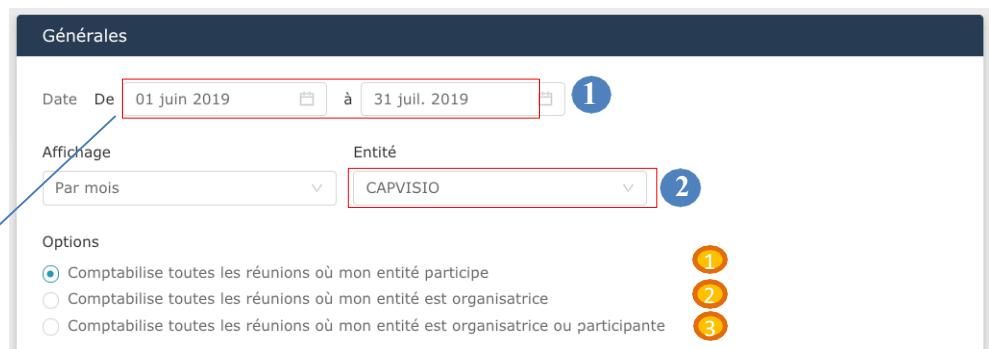
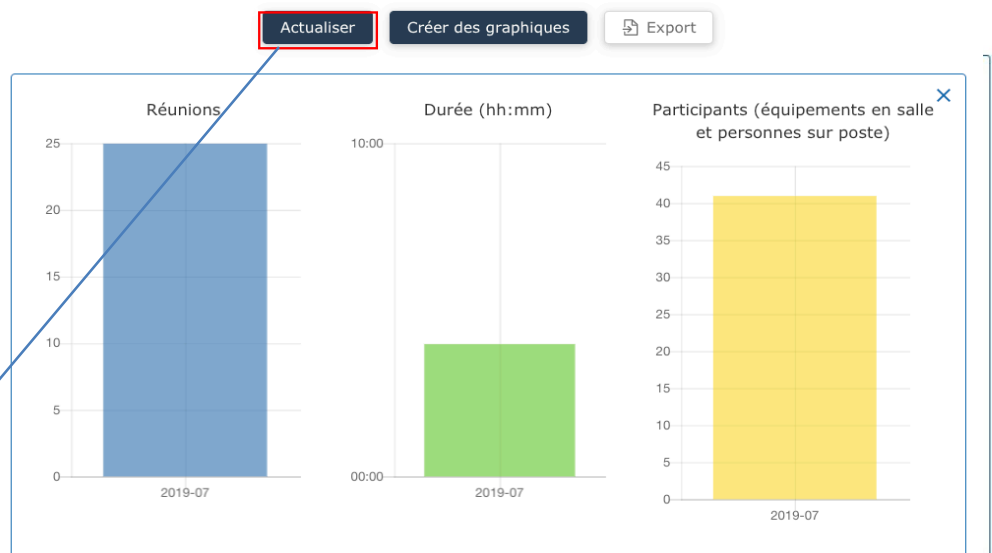
3 - de **cumuler** les deux conditions précédentes et afficher **toutes** les réunions

3

Je n'oublie pas d'**actualiser** pour prendre mes nouveaux paramètres de recherche

Je retrouve ici les **statistiques détaillées** sur :

- sur le nombre de réunions
- la durée des réunions
- le nombre de participants

Date	Réunions	Participants	Durée (hh:mm)
2019-07	25	41	03:59
Total	25	41	03:59

Réunions	Participants	Durée (hh:mm)
21	34	02:07
1	3	00:47
3	4	01:05
25	41	03:59



COMMENT UTILISER LES STATISTIQUES ?

→ L'ONGLET : **Mode de connexion**

je peux voir quels modes de connexions ont été privilégiés entre deux dates définies

Générales
Mode de connexion
Besoin d'aide ?

Mode de connexion

Date De 01 juin 2019 à 31 juil. 2019

Affichage Par mois Entité CAPVISIO

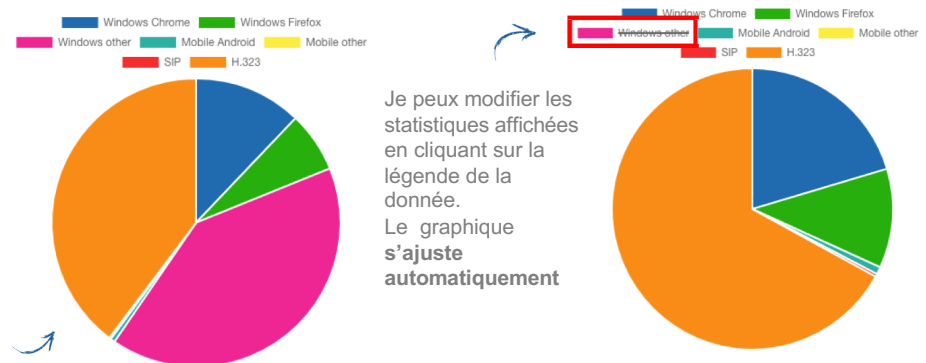
Options

☒ Comptabilise toutes les réunions où mon entité participe
☐ Comptabilise toutes les réunions où mon entité est organisatrice
☐ Comptabilise toutes les réunions où mon entité est organisatrice ou participante

Actualiser Créer des graphiques Export

- 1 - de lister uniquement les réunions où je suis **participant**
- 2 - de lister uniquement les réunions que **j'organise**
- 3 - de **cumuler** les deux conditions précédentes et afficher **toutes** les réunions

Je retrouve ici la **synthèse** de tous les modes de connexion utilisés sous forme d'un diagramme circulaire interactif



Les **modes de connexion** sont détaillés dans ce tableau annexe

Date		Total par utilisateurs (5)	Total par salle de visio (1)	Total
2019-07	Windows All	32	0	32
	Windows Chrome	23	0	23
	Windows Firefox	0	0	0
	Windows IE	0	0	0
	Windows Edge	0	0	0
	Windows undefined	9	0	9
	Mobile All	0	0	0
	Mobile Android	0	0	0
	Mobile iOS	0	0	0
	SIP	0	9	9
	H.323	0	0	0

Générales

Date De 01 juin 2019 à 31 juil. 2019
Affichage Par mois Entité Tout
Actualiser Créer des graphiques Export

Je peux **télécharger** les statistiques au format Excel ou CSV.



SUPPORT TECHNIQUE

En cas de problème technique, veuillez contacter le :

0 825 120 775